



50

Une puce pond jusqu'à 50 œufs par jour pendant 3 semaines

Protégez vos animaux de compagnie des **parasites**

IL EST IMPORTANT DE TRAITER DE MANIÈRE PRÉVENTIVE VOTRE CHAT OU VOTRE CHIEN CONTRE LES PARASITES EXTERNES (PUCES OU TIQUES) ET INTERNES (VERS RONDS OU PLATS), CAR ILS PEUVENT ÊTRE VECTEURS DE MALADIES TANT POUR L'ANIMAL QUE POUR L'HOMME.

Comment repérer les parasites chez votre animal ?

La puce, en mordant l'animal, provoque des démangeaisons et des irritations cutanées et peut transmettre des maladies comme le ver solitaire. Les œufs pondus sur l'hôte tombent par terre, d'où l'importance de traiter l'environnement de l'animal en cas d'infestation par des puces.

Les tiques s'accrochent dans la peau et se gorgent de sang. Elles provoquent des irritations cutanées et peuvent transmettre des maladies, comme la maladie de Lyme. Inspectez régulièrement l'animal à la recherche

de tiques, car le risque de transmission des agents infectieux est d'autant plus faible que la tique est retirée rapidement (dans les 24 à 48h).

Les vers ronds parasitent la quasi-totalité des chiots et des chatons à leur naissance. Les animaux adultes sont contaminés par les vers plats principalement, mais certains vers ronds peuvent également être présents. L'animal peut être contaminé en buvant de l'eau polluée, en se roulant sur un sol contaminé ou en ingérant des puces et des petites proies (musaraignes, lapins...)

Comment éviter les parasites ?

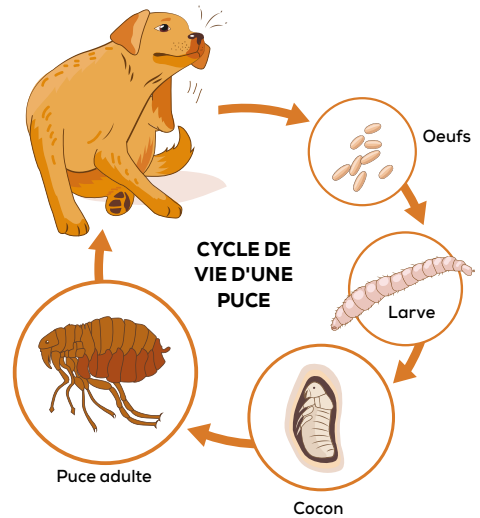
Pour les puces et les tiques :

Traitez l'animal 1 fois par mois à l'aide d'un spray (chatons, chiots et adultes) ou de pipettes (dès l'âge de 8 semaines, et à partir d'1 kg chez les chats et 2 kg chez les chiens).



Il existe aussi des colliers dont l'action dure jusqu'à 8 mois.

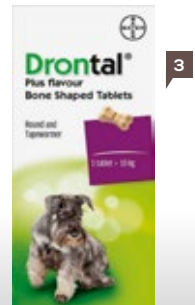
Pour les vers :

- Traitez les animaux adultes 2 à 4 fois par an.
- Pour les petits : traitez-les à 2, 4, 6 et 8 semaines puis continuez 1 fois par mois jusqu'à 1 an.
- Pour les femelles gestantes : 15 jours avant la naissance ; pour les femelles allaitantes : en même temps que leurs petits.



TRAITEMENTS RECOMMANDÉS PAR VOTRE PHARMACIEN CONTRE LES VERS

 Pour les chats	1 Drontal®Cat à base de Pyrantel et de Praziquantel <i>Boîte de 2 comprimés</i>	Tue en 1 prise les vers ronds et vers plats
	2 Paravet Exitel® à base de Pyrantel et de Praziquantel <i>Boîte de 2 comprimés</i>	Tue en 1 prise les vers ronds et vers plats
 Pour les chiens	3 Drontal®Dog à base de Pyrantel et de Praziquantel <i>Boîte de 2 comprimés</i>	Tue en 1 prise les vers ronds et vers plats 2 variantes pour les chiens en fonction du poids
	4 Paravet Exitel® Plus à base de Pyrantel et de Praziquantel <i>Boîte de 2 comprimés</i>	Tue en 1 prise les vers ronds et vers plats 2 variantes pour les chiens en fonction du poids





TRAITEMENTS RECOMMANDÉS PAR VOTRE PHARMACIEN
CONTRE LES PUCES ET TIQUES

Pipette	<p>1 Frontline Combo®Line pipette monodose à base de Fipronil et de S-méthoprène <i>Dog L - 6 pipettes 2,68 ml</i> <i>Cat - 6 pipettes 0,5ml</i></p>	<p>Tue les puces et les tiques. Traite l'animal et l'environnement. 4 variantes pour les chiens en fonction du poids. 1 variante pour les chats. Peut être utilisé sur des chiots (à partir de 2 kg) et chatons (à partir d'1 kg) dès l'âge de 8 semaines. À appliquer 1 fois par mois.</p>
	<p>2 Paravet Fleanil® Spot-On pipette monodose à base de Fipronil <i>4 pipettes 0,5 ml (chat)</i> <i>4 pipettes 1,34 ml (chien)</i></p>	<p>Tue les puces et les tiques. 4 variantes pour les chiens en fonction du poids. 1 variante pour les chats. À appliquer 1 fois par mois.</p>
Spray	<p>3 Frontline® Spray à base de Fipronil <i>100 ml et 250 ml</i></p>	<p>Tue les puces et les tiques. Peut également être utilisé sur des chiots et chatons non sevrés. À appliquer 1 fois par mois.</p>
Collier	<p>4 Propoxur® à base de Chlorure de Polyvinyle <i>Collier 36 cm et 66 cm</i></p>	<p>Tue les puces et les tiques. Existe en 36 cm pour chats et petits chiens, et en 66 cm pour les grands chiens. Actif 4 mois contre les puces et 8 semaines contre les tiques.</p>
Crochet à tiques	<p>5 Paravet Tic'away® (crochets réutilisables) <i>Boite de 2 crochets</i></p>	<p>Retire rapidement et en toute sécurité la tique entière.</p>
Traitement de l'environnement infesté	<p>6 Bolfo Fleegard® Fogger ou Spray à base de Cyfluthrine et Pyriproxyfène <i>Spray 150 ml</i></p>	<p>Tue les puces et larves de puces présentes dans la maison.</p>
	<p>7 Pistal® spray végétal insecticide à base d'extraits de pyrèthre végétal. <i>150 ml et 300 ml</i></p>	<p>Tue les puces et les tiques. À pulvériser sur le dos, cou et ventre de l'animal adulte. Ne pas utiliser sur les chats. Peut être également utilisé pour traiter l'environnement de l'animal.</p>



Ce qu'il faut retenir

Mieux vaut prévenir l'apparition des parasites que réagir en cas d'infestation !
Un traitement régulier dès la naissance vous évitera beaucoup de désagréments.